

INSTRUCCIONES PARA LA REALIZACIÓN DE LA PRUEBA DE INGRESO DE TOAD012019 EN EL INSTITUTO ARAGONÉS DE FOMENTO.

FECHA: 21/06/2019

Los responsables de las aulas no responderán preguntas relativas al ejercicio.

1. Deberá desconectar teléfono, reloj, agenda, mp3 o cualquier otro aparato electrónico. En caso contrario su examen podría ser anulado. Los opositores que utilicen equipos de frecuencia modulada deberán comunicarlo al Responsable de Aula.
2. Al entrar en el aula se le entregará una hoja de examen y de un cuadernillo de preguntas.
3. En la hoja de examen que se le entregará estará escrito sus apellidos, nombre y DNI. En el caso de que en su hoja de examen no consten sus datos personales, cuando se le indique, escribirá sus apellidos, nombre y DNI en los espacios designados para ello.

Todos los aspirantes deberán firmar, cuando se le indique, en el espacio designado para ello en la hoja de examen.

4. El cuadernillo de preguntas se responde en la Hoja de examen. Para ello utilice **bolígrafo azul o negro** y **compruebe siempre** que la marca que va a señalar corresponde al número de pregunta del cuestionario. En el reverso de estas instrucciones se le explica cómo completar la Hoja de Examen.
5. El cuestionario consta de **100 preguntas**. Cada pregunta tiene cuatro posibles respuestas y solo una de ellas es correcta. El **tiempo** de realización del ejercicio es de **120 minutos**.
6. Todas las preguntas tendrán el mismo valor. Las respuestas correctas puntuarán 0,25 puntos, las no contestadas no tendrán valoración alguna y las contestadas erróneamente restarán cada una de ellas 0,0625 puntos. La puntuación máxima del ejercicio es de 25 puntos, si alguna de las preguntas propuestas fuera anulada, se prorrateará el valor de cada pregunta para que la puntuación máxima sea de 25 puntos y las respuestas erróneas descuenten cada una la cuarta parte del valor de la respuesta correcta.
7. Tras la finalización de la prueba deberá entregar al tribunal la hoja de examen completa (consta de un original y dos copias). El tribunal separará y le entregará al aspirante la última copia. El cuadernillo de preguntas quedará en poder del aspirante.
8. No se puede salir del aula hasta que finalice la prueba, se hayan recogido las hojas de respuesta y lo autorice el Responsable de Aula.
9. El Tribunal publicará, a través de la página web del Instituto Aragonés de Fomento las respuestas correctas a las preguntas del cuadernillo de preguntas.



INSTRUCCIONES PARA CUMPLIMENTAR LA HOJA DE EXAMEN



Hoja de Examen

INSTRUCCIONES PARA CONTESTAR EN LA HOJA DE EXAMEN

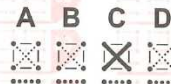
Siga atentamente las siguientes instrucciones:

- » **Instrucciones Generales:**
- No doble ni arrugue esta hoja de examen.
 - Utilice un bolígrafo negro o azul. **NO** utilice lápiz ni goma de borrar.
 - Presione suficientemente y compruebe que el bolígrafo marca bien un trazo continuo y que no deja manchas.

» **Instrucciones para MARCAR la RESPUESTA:**

» **Para MARCAR una opción**

haga simplemente un "aspa" X en el recuadro correspondiente uniendo los puntos extremos (no se salga del recuadro).



ejemplo:

Elegida respuesta C

» **Para ANULAR una opción**

rellene totalmente el recuadro (no se salga del mismo); en caso de elegir otra respuesta, marque un "aspa" X en la nueva opción.




ejemplo:

Anulada opción C
Elegida respuesta D

» **Para volver a RECUPERAR o REVALIDAR**

una opción ya anulada, marque completamente la línea de puntos (no se salga por los lados).



ejemplo:

Anulada opción D
Elegida respuesta C

» **Para ANULAR nuevamente**

la opción, rellene totalmente el espacio entre el recuadro y la línea de recuperación; quedará cubierta toda la superficie, desde el inicio del recuadro hasta la línea de recuperación (no se salga de ese espacio). En caso de elegir otra respuesta, marque un "aspa" X en la nueva opción.

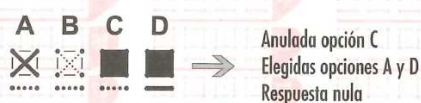
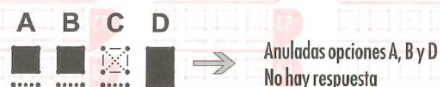


ejemplo:

Anuladas opciones C y D
Elegida respuesta A

- » **IMPORTANTE:** Recuerde que *si quiere cambiar* la opción elegida, *antes debe anularla*, de lo contrario pueden quedar dos o más opciones como válidas y la respuesta se considerará NULA.

ejemplos:



- Recuerde: Es importante para usted hacer las marcas de manera clara y sin salirse de los espacios para cada caso, siguiendo las instrucciones previas.
- Además de las presentes instrucciones, Vd. deberá ajustarse a las que se impartan específicamente para cada ejercicio.